



ФЕДЕРАЛЬНАЯ СЛУЖБА
ГОСУДАРСТВЕННОЙ СТАТИСТИКИ

Промышленное производство Костромской области



в январе - сентябре 2023 года



ФЕДЕРАЛЬНАЯ СЛУЖБА
ГОСУДАРСТВЕННОЙ СТАТИСТИКИ

Оперативные данные по промышленному производству

Костромской области

в январе - сентябре 2023 года

- 01 Оборот организаций
- 02 Индекс промышленного производства
- 03 Объем отгруженных товаров собственного производства, выполненных работ и услуг собственными силами
- 04 Производство продукции в натуральном выражении

* Ежемесячные данные оперативной статистики





ОБОРОТ ОРГАНИЗАЦИЙ

Всего

445,8 млрд рублей

январь - сентябрь 2023 года

111,3%

январь - сентябрь 2023 года в %
к январю - сентябрю 2022 года



Добыча полезных
ископаемых

0,1

млрд рублей

в сентябре 2023 г.

99,7%

сентябрь 2023 г.
к сентябрю 2022 г.



Обрабатывающие
производства

20,9

млрд рублей

в сентябре 2023 г.

137,3%

сентябрь 2023 г.
к сентябрю 2022 г.



Обеспечение электрической
энергией, газом и паром;
кондиционирование
воздуха

6,4

млрд рублей

в сентябре 2023 г.

106,2%

сентябрь 2023 г.
к сентябрю 2022 г.



Водоснабжение; водоотведение,
организация сбора и утилизации
отходов, деятельность
по ликвидации загрязнений

0,5

млрд рублей

в сентябре 2023 г.

114,6%

сентябрь 2023 г.
к сентябрю 2022 г.

Оборот организаций по видам экономической деятельности

январь - сентябрь 2023 года в % к январю – сентябрю 2022 года

Водоснабжение; водоотведение,
организация сбора и утилизации отходов,
деятельность по ликвидации загрязнений



128,9

Обеспечение электрической энергией, газом
и паром; кондиционирование воздуха



124,0

Обрабатывающие производства



109,4

Добыча полезных ископаемых



86,7



ИНДЕКСЫ ПРОМЫШЛЕННОГО ПРОИЗВОДСТВА

январь - сентябрь 2023 г. в % к январю - сентябрю 2022 г.



105,9

Индекс промышленного производства




101,1

Добыча полезных ископаемых



112,6

Обработывающие производства



86,6

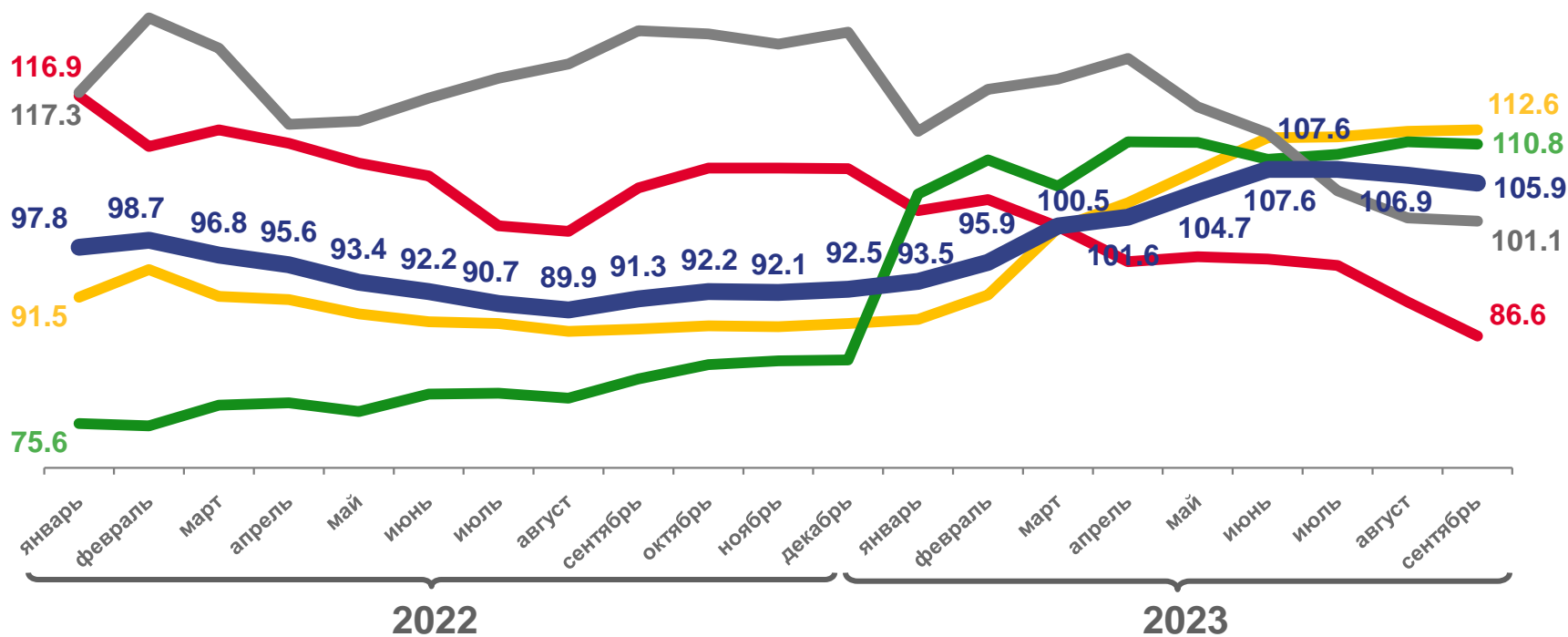
Обеспечение электрической энергией, газом и паром; кондиционирование воздуха



110,8

Водоснабжение; водоотведение, организация сбора и утилизации отходов, деятельность по ликвидации загрязнений

В % к соответствующему периоду с начала прошлого года



Индекс промышленного производства



Обработывающие производства



Обеспечение электрической энергией, газом и паром; кондиционирование воздуха



Водоснабжение; водоотведение, организация сбора и утилизации отходов, деятельность по ликвидации загрязнений



Добыча полезных ископаемых





ИНДЕКСЫ ПРОМЫШЛЕННОГО ПРОИЗВОДСТВА

сентябрь 2023 г. в % к сентябрю 2022 г.



97,9

Индекс промышленного производства




98,8

Добыча полезных ископаемых



112,9

Обрабатывающие производства



58,9

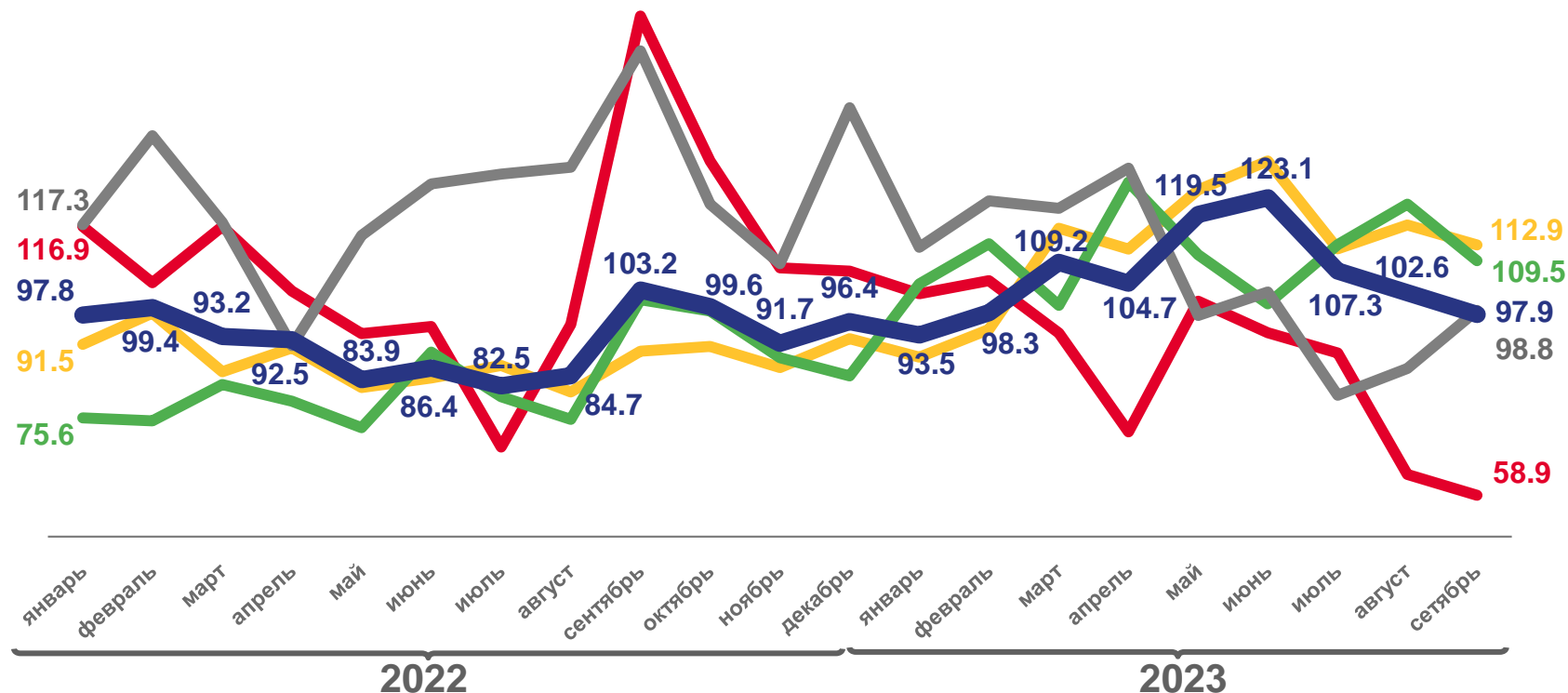
Обеспечение электрической энергией, газом и паром; кондиционирование воздуха



109,5

Водоснабжение; водоотведение, организация сбора и утилизации отходов, деятельность по ликвидации загрязнений

В процентах к соответствующему месяцу прошлого года



Индекс промышленного производства



Обрабатывающие производства



Обеспечение электрической энергией, газом и паром; кондиционирование воздуха



Водоснабжение; водоотведение, организация сбора и утилизации отходов, деятельность по ликвидации загрязнений



Добыча полезных ископаемых

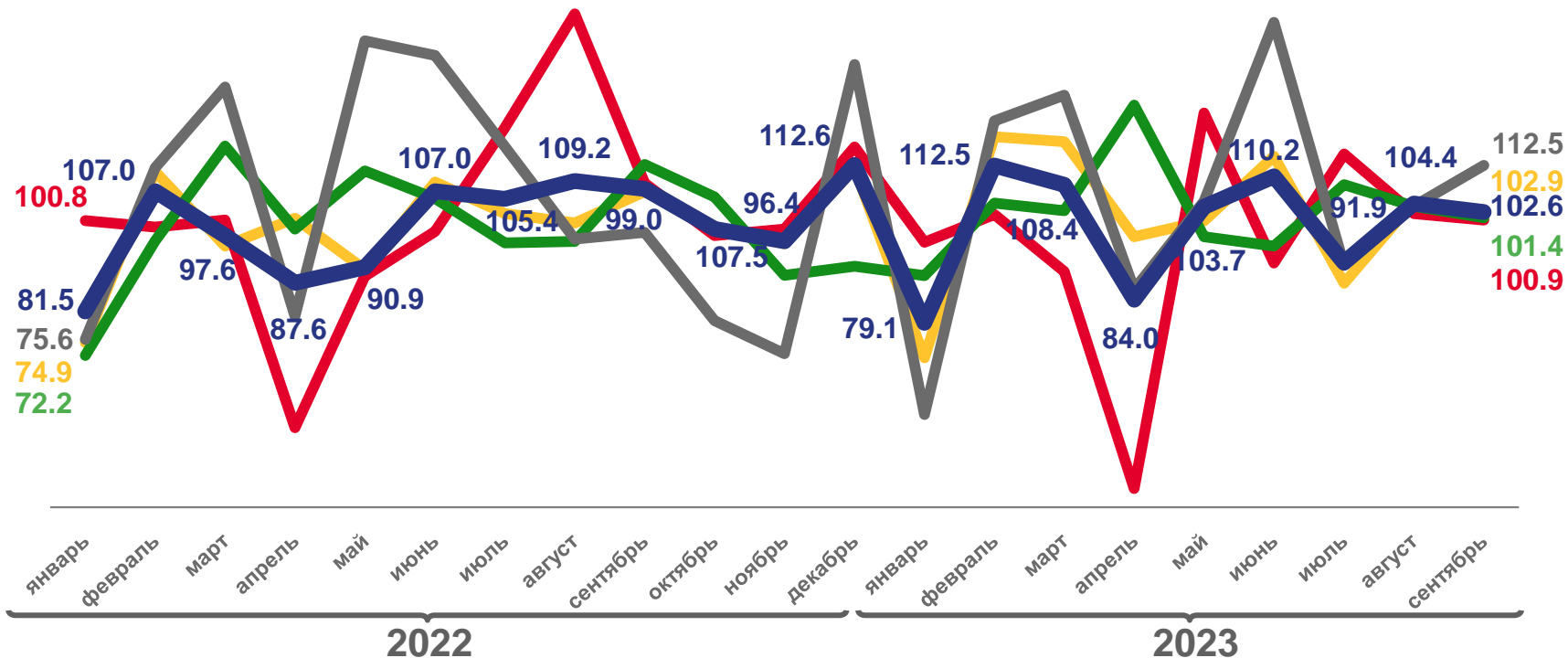




ИНДЕКСЫ ПРОМЫШЛЕННОГО ПРОИЗВОДСТВА

сентябрь 2023 г. в % к августу 2023 г.

В процентах к предыдущему месяцу отчетного года



102,6

Индекс промышленного производства



112,5

Добыча полезных ископаемых



102,9

Обрабатывающие производства



100,9

Обеспечение электрической энергией, газом и паром; кондиционирование воздуха



101,4

Водоснабжение; водоотведение, организация сбора и утилизации отходов, деятельность по ликвидации загрязнений

Индекс промышленного производства

Обрабатывающие производства

Обеспечение электрической энергией, газом и паром; кондиционирование воздуха

Водоснабжение; водоотведение, организация сбора и утилизации отходов, деятельность по ликвидации загрязнений

Добыча полезных ископаемых





ОБЪЕМ ОТГРУЖЕННЫХ ТОВАРОВ СОБСТВЕННОГО ПРОИЗВОДСТВА, ВЫПОЛНЕННЫХ РАБОТ И УСЛУГ СОБСТВЕННЫМИ СИЛАМИ

в январе - сентябре 2023 года, млн рублей



188 832

Промышленное производство



151 494

Обрабатывающие производства



32 826

Обеспечение электрической энергией, газом и паром; кондиционирование воздуха



3 632

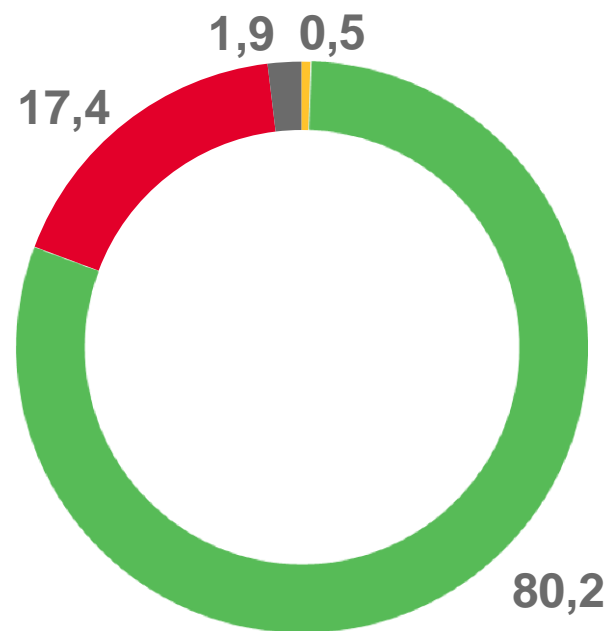
Водоснабжение; водоотведение, организация сбора и утилизации отходов, деятельность по ликвидации загрязнений



879

Добыча полезных ископаемых

В % к итогу



Добыча полезных ископаемых



Обрабатывающие производства



Обеспечение электрической энергией, газом и паром; кондиционирование воздуха



Водоснабжение; водоотведение, организация сбора и утилизации отходов, деятельность по ликвидации загрязнений



ОБЪЕМ ОТГРУЖЕННЫХ ТОВАРОВ СОБСТВЕННОГО ПРОИЗВОДСТВА, ВЫПОЛНЕННЫХ РАБОТ И УСЛУГ СОБСТВЕННЫМИ СИЛАМИ ПО ВИДУ ДЕЯТЕЛЬНОСТИ «ДОБЫЧА ПОЛЕЗНЫХ ИСКОПАЕМЫХ»

в январе - сентябре 2023 года, млн рублей

В % к итогу



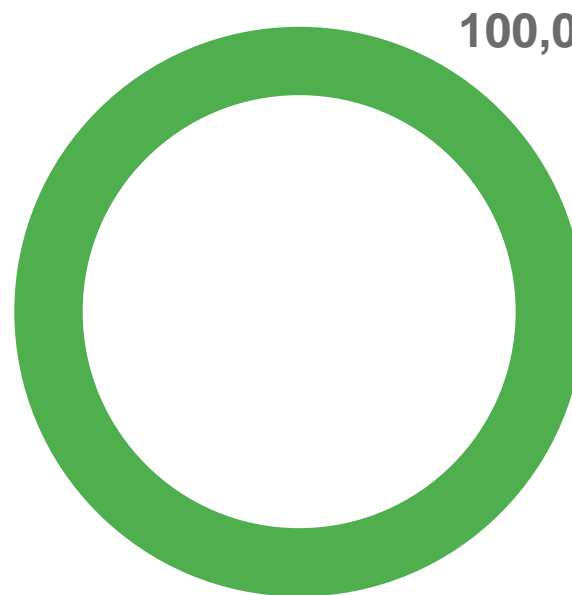
Добыча полезных ископаемых

879



Добыча прочих полезных ископаемых

879



Добыча полезных ископаемых





ОБЪЕМ ОТГРУЖЕННЫХ ТОВАРОВ СОБСТВЕННОГО ПРОИЗВОДСТВА, ВЫПОЛНЕННЫХ РАБОТ И УСЛУГ СОБСТВЕННЫМИ СИЛАМИ ПО ВИДУ ДЕЯТЕЛЬНОСТИ «ОБРАБАТЫВАЮЩИЕ ПРОИЗВОДСТВА»

в январе – сентябре 2023 года, млн рублей



Обрабатывающие производства

151 494



Производство прочих готовых изделий

42 884



Обработка древесины и производство изделий из дерева, кроме мебели

26 399



Производство пищевых продуктов

13 950



Производство автотранспортных средств, прицепов и полуприцепов

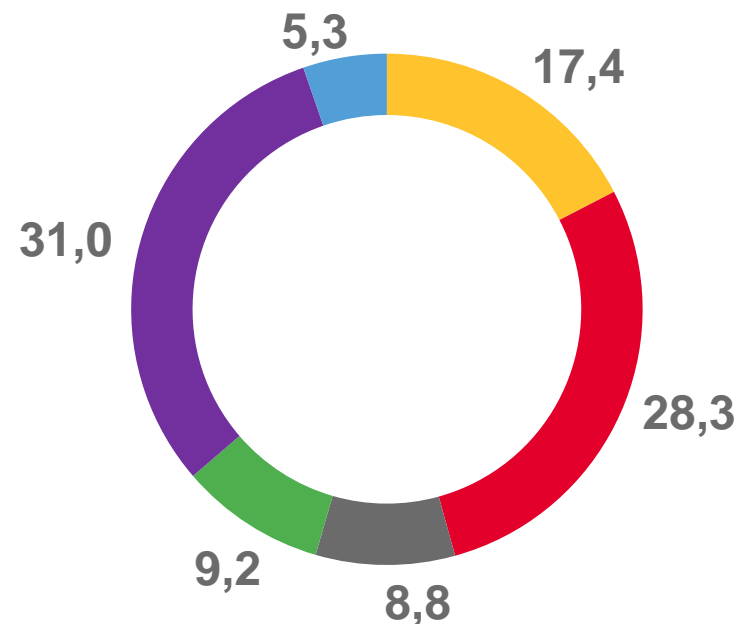
13 371



Производство металлургическое

7 994

В % к итогу



Производство пищевых продуктов



Обработка древесины и производство изделий из дерева, кроме мебели



Производство прочих готовых изделий



Производство автотранспортных средств, прицепов и полуприцепов



Производство металлургическое



Остальные виды деятельности



ОБЪЕМ ОТГРУЖЕННЫХ ТОВАРОВ СОБСТВЕННОГО ПРОИЗВОДСТВА, ВЫПОЛНЕННЫХ РАБОТ И УСЛУГ СОБСТВЕННЫМИ СИЛАМИ ПО ВИДУ ДЕЯТЕЛЬНОСТИ «ОБЕСПЕЧЕНИЕ ЭЛЕКТРИЧЕСКОЙ ЭНЕРГИЕЙ, ГАЗОМ И ПАРОМ КОНДИЦИОНИРОВАНИЕ ВОЗДУХА»

В январе - сентябре 2023 года, млн рублей

В % к итогу



32 826

Обеспечение электрической энергией, газом и паром; кондиционирование воздуха



26 963

Производство, передача и распределение электроэнергии



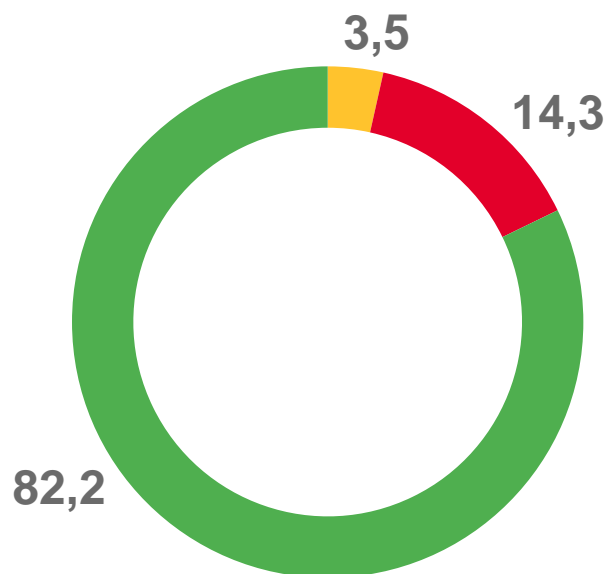
4 704

Производство, передача и распределение пара и горячей воды; кондиционирование воздуха



1 159

Производство и распределение газообразного топлива



Производство, передача и распределение электроэнергии



Производство и распределение газообразного топлива



Производство, передача и распределение пара и горячей воды; кондиционирование воздуха





ПРОИЗВОДСТВО ПРОДУКЦИИ В НАТУРАЛЬНОМ ВЫРАЖЕНИИ

январь - сентябрь 2023 г. в % к январю - сентябрю 2022 г.



Полуфабрикаты мясные, мясосодержащие, охлажденные, замороженные

18 429,4 т

▲ 100,5%



Сыры

4 109,4 т

▲ 105,0%



Изделия хлебобулочные недлительного хранения

19 241,4 т

▼ 96,6%



Спецодежда

10 177,9 тыс.штук

▼ 44,0%



Фанера

235 820 м³

▲ 135,9%



Трубы, профили пустотелые и их фитинги стальные

...¹⁾

▼ 55,3%



Автокраны

...¹⁾

▲ 100,9%



Ювелирные изделия

78 152,1 млн рублей

▲ 133,0%



Электроэнергия

10 619,0 млн кВт.ч

▼ 87,2%

¹⁾ Данные не публикуются в целях обеспечения конфиденциальности первичных статистических данных, полученных от организаций, в соответствии с Федеральным законом от 29.11.2007 г. №282-ФЗ «Об официальном статистическом учете и системе государственной статистики в Российской Федерации» (ст.4 п.5; ст.9 п.1).





ПРОИЗВОДСТВО ПРОДУКЦИИ В НАТУРАЛЬНОМ ВЫРАЖЕНИИ

сентябрь 2023 г. в % к сентябрю 2022 г.



Полуфабрикаты мясные,
мясосодержащие,
охлажденные, замороженные

2 006,9 т

▼ **90,3%**



Сыры

428,6 т

▼ **95,0%**



Изделия хлебобулочные
недлительного хранения

2 120,8 т

▼ **92,8%**



Спецодежда

1 153,3 тыс.штук

▼ **90,9%**



Фанера

30 228 м³

▲ **в2,2р.**



Трубы, профили пустотелые и их
фитинги стальные

▼ ¹⁾
38,9%



Автокраны

▼ ¹⁾
96,9%



Ювелирные изделия

12 599,9 млн рублей

▲ **в1,8р.**



Электроэнергия

▼ **1 038,8 млн кВт.ч**
60,1%

¹⁾ Данные не публикуются в целях обеспечения конфиденциальности первичных статистических данных, полученных от организаций, в соответствии с Федеральным законом от 29.11.2007 г. №282-ФЗ «Об официальном статистическом учете и системе государственной статистики в Российской Федерации» (ст.4 п.5; ст.9 п.1).





ПРОИЗВОДСТВО ПРОДУКЦИИ В НАТУРАЛЬНОМ ВЫРАЖЕНИИ

сентябрь 2023 г. в % к августу 2023 г.



Полуфабрикаты мясные,
мясосодержащие,
охлажденные, замороженные

2 006,9 т

▼ 98,1%



Сыры

428,6 т

▲ 100,0%



Изделия хлебобулочные
недлительного хранения

2 120,8 т

▲ 101,3%



Спецодежда

1 153,3 тыс.штук

▼ 96,3%



Фанера

30 228 м³

▲ 126,7%



Трубы, профили пустотелые и их
фитинги стальные

¹⁾

▼ 75,7%



Автокраны

¹⁾

▼ 92,5%



Ювелирные изделия

12 599,9 млн рублей

▲ 119,1%



Электроэнергия

1 038,8 млн кВт.ч

▼ 99,9%

¹⁾ Данные не публикуются в целях обеспечения конфиденциальности первичных статистических данных, полученных от организаций, в соответствии с Федеральным законом от 29.11.2007 г. №282-ФЗ «Об официальном статистическом учете и системе государственной статистики в Российской Федерации» (ст.4 п.5; ст.9 п.1).

